

PRO-FORMAL DRC – 16-17 décembre 2013



## Consommation et exportation de bois d'œuvre en RDC

CIFOR – CIRAD – UNIKIS – OCÉAN



**THINKING** beyond the canopy

# Contexte général du projet

- Objectifs
  - Quantifier et qualifier le secteur domestique du bois
- Trouver des réponses aux questions:
  - Quelle est l'importance de la demande domestique en bois d'œuvre ?
  - Quels impacts socio-économiques et écologiques ?
  - Quelle influence du FLEGT sur le marché domestique du bois d'œuvre ?

# Fonctionnement du projet

- Financé par la CE 2010-2013
- Echelle: Cameroun, RDC, Gabon, Indonésie, Équateur
- Collecte des données sur 12-18 mois
- 2 volets
  - Estimation des demandes urbaines de bois d'œuvre
  - Impacts de l'exploitation artisanale en milieu rural



# Méthodes et résultats quantitatifs

## Analyses consommation + export

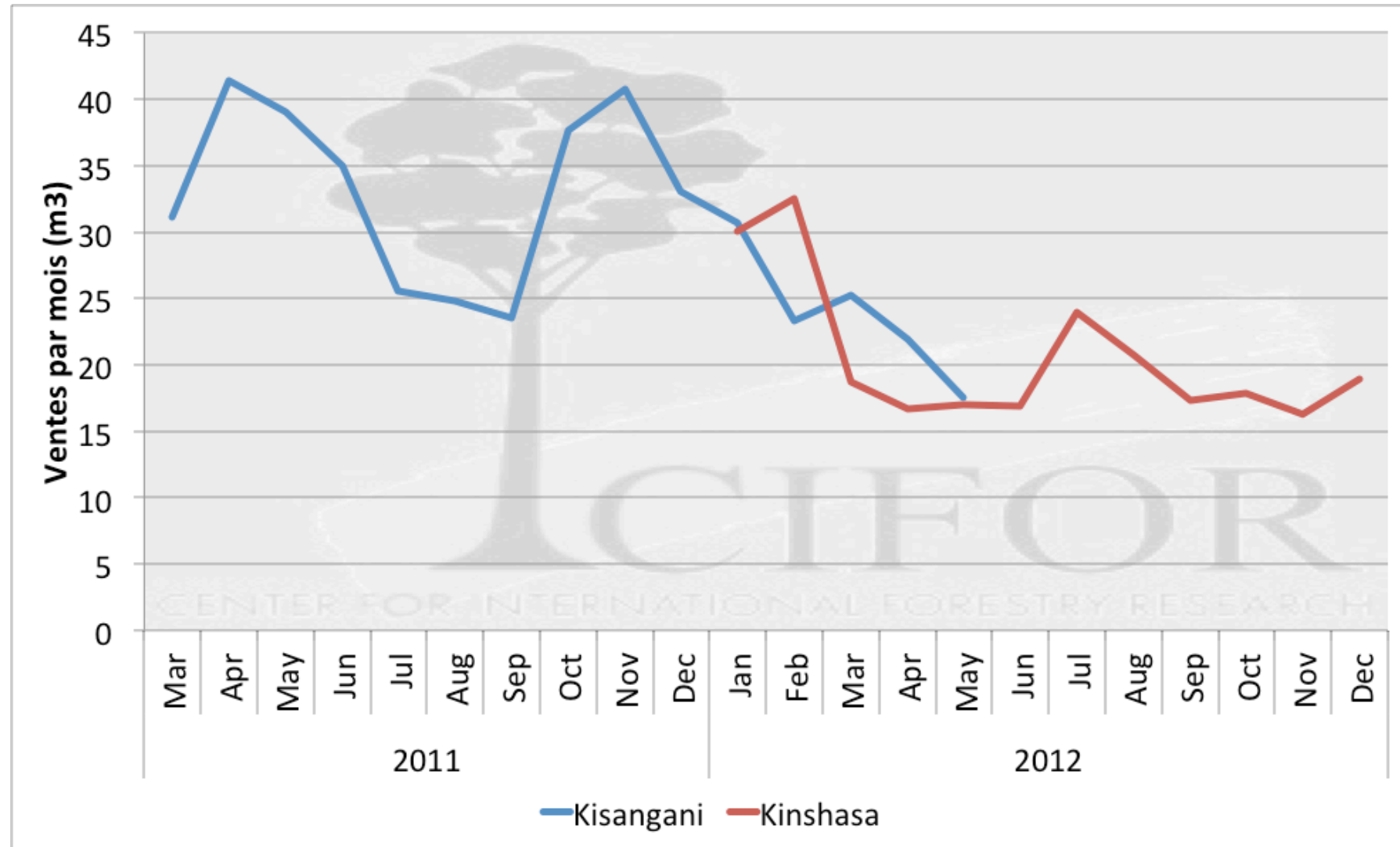
Ville	Marchés	Dépôts	Dépôts avec données
Kinshasa	13	1 035	145
Kisangani	8	158	60
<b>Total</b>	<b>21</b>	<b>1 180</b>	<b>205</b>
Nord Kivu et Orientale	16 points dans 6 villes		
Export	3 sorties		

- Fiche collecte données: date, vendeur (code anonyme), emplois et salaires temporaires et permanentes, produits et dimensions, provenance, nombre et prix achat et ventes

# Estimations préliminaires

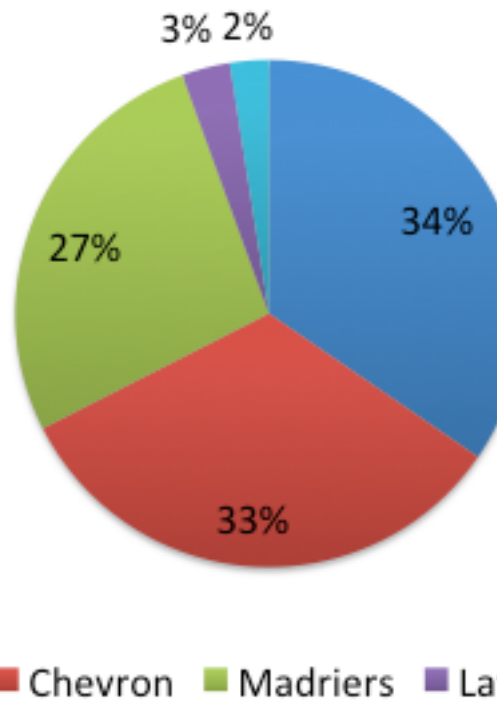
Moyenne annuelle vendu (m <sup>3</sup> )	
Kinshasa	238 024
<i>(dont provenance scierie 26%)</i>	<i>(61 886)</i>
Kisangani	55 944
Kivu et Orientale	109 921
<b><i>Total consommation</i></b>	<b>403 889</b>
Export	65 039
<b><i>Total production (hors scierie, rend. 30%)</i></b>	<b>1 343 240</b>

# Saisonnalité

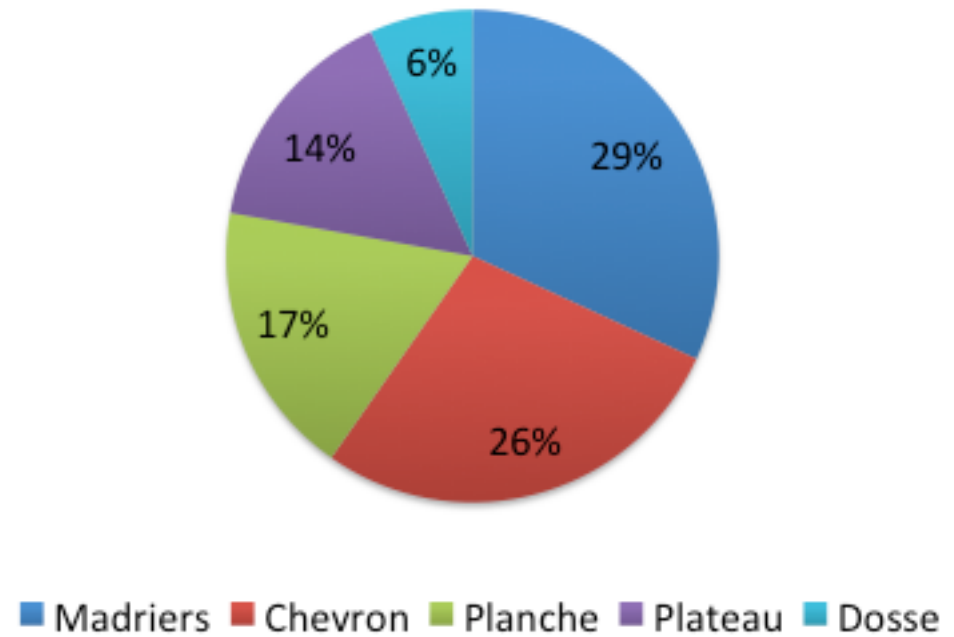


# Les produits vendu...

**Kinshasa**



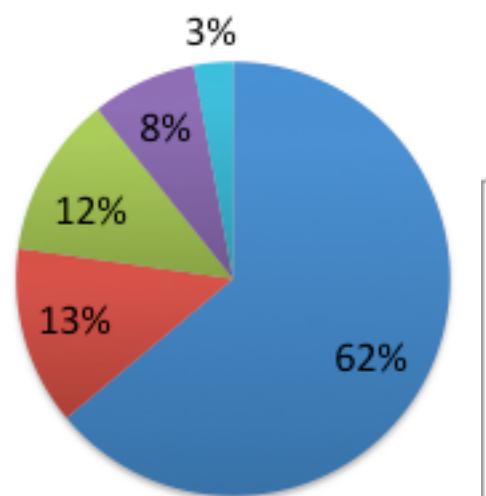
**Kisangani**





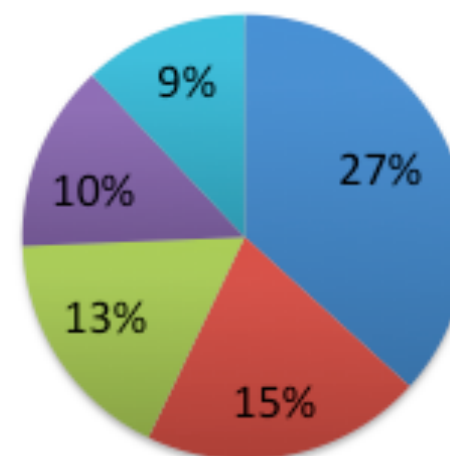
## Les essences vendues...

Kisangani



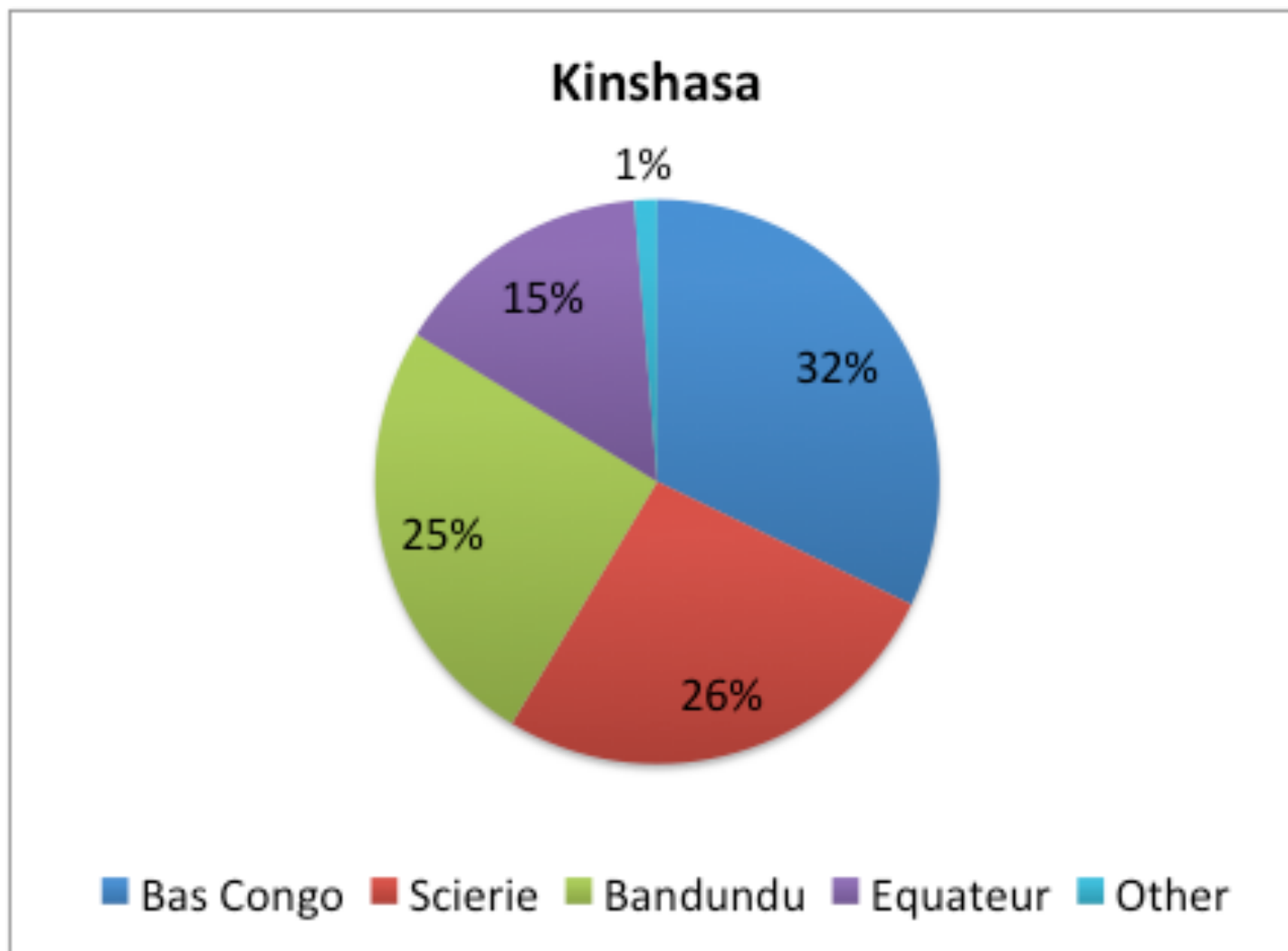
■ Liboyo ■ Afrormosia ■ Iroko ■ Muto

Kinshasa



■ Lifaki ■ Faro ■ Iroko ■ Limba ■ Tola

# Provenance du bois



## Prix de vente m<sup>3</sup> sciage

	Produits	Essence	%
Kinshasa (usine)	Chevron	Lifaki	78.3%
	Madriers	Lifaki	66.1%
	Planche	Limba	92.6%
Kinshasa (foret)	Chevron	Lifaki	81.7%
	Madriers	Lifaki	80.2%
	Planche	Faro	81.9%
Kisangani	Chevron	Liboyo	35.5%
	Chevron	Afrormosia	24.0%
	Madrier	Liboyo	31.2%
	Madrier	Afrormosia	16.4%
	Planche	Mutondo	27.8%
	Plateau	Liboyo	35.3%

Pourcentage du prix de vente dans les marchés par rapport à la mercuriale RDC (sciages avives, EURO/m<sup>3</sup>)

# Salariés et salaires

Kinshasa	Permanent	nombre	2,669
		salaire (USD)	3.7
	Temporaires	nombre	3,889
		salaire (USD)	2.5
Kisangani	Permanent	nombre	220
		salaire (USD)	3.1
	Temporaires	nombre	2,718
		salaire (USD)	4.7

# Couts et benefices

	USD	Kinshasa	Kisangani
Chiffre d'affaires		<b>83 502 106</b>	<b>12 147 891</b>
Achat sciages		62 149 769	5 630 006
Salaire gest. dépôts		959 048	214 830
Salaire manutention		318 436	182 775
Location dépôts		101 476	31 440
Taxe FFN			304 625
Taxe communale			32 750
Taxe gouvernorat		179 338	91 388
Taxe DGRAD			23 580
Taxe DGM			15 231
<b>Profit</b>		<b>19 794 038</b>	<b>5 621 266</b>
Taux de profit		24%	46%